

Schul- und Gemeindebibliothek Stans

Jahresbericht 2025



Buchstart mit Bibliothekarin Brigitte Arnold, 17.03.25

Inhaltsverzeichnis

1.	Vorbemerkungen	S. 3
2.	Statistik Medienbestand	S. 4
3.	Statistik Medienbestand nach Kategorien	S. 6
4.	Statistik Ausleihen	S. 8
5.	Statistik Ausleihen Partnergemeinden	S. 10
6.	Statistik Aufwand Partnergemeinden	S. 11
7.	Anzahl aktive LeserInnen Stans	S. 13
8.	Anzahl aktive LeserInnen Partnergemeinden	S. 14
9.	Besuche von Schulklassen	S. 15
10.	Dank	S. 16



1. Vorbemerkung

Die **Schul- und Gemeindebibliothek Stans** befindet sich im Schulzentrum Tellenmatt. Während der Unterrichtszeiten steht sie Lehrpersonen sowie deren Schülerinnen und Schülern zur Nutzung zur Verfügung. Die Bibliothek ist für die Öffentlichkeit von Dienstag bis Freitag jeweils von 15 bis 18 Uhr und samstags von 10 bis 12 Uhr geöffnet.

Die Leserinnen und Leser haben die Möglichkeit, aus mehr als 17'000 Medien verteilt auf 10 Medienarten auszuwählen.

Die Schul- und Gemeindebibliothek wird von der **Gemeinde Stans** betrieben. Folgende Gemeinden sind Partnergemeinden:

- **Ennetmoos** – bisher und auch weiterhin
- **Oberdorf** – bis 31.12.2025
- **Wolfenschiessen** – ab 01.01.2026

Dieser Rechenschaftsbericht geht an:

- Gemeinde Stans (Schulkommission und Gemeinderat)
- Gemeinde Ennetmoos:
Schulkommissionspräsidentin Jsabel Joller und Schulleiter Kevin Roos
- Gemeinde Oberdorf:
Schulkommissionspräsident Beda Zurkirch und Schulleiter Christian Zberg
- Bildungsdirektion NW

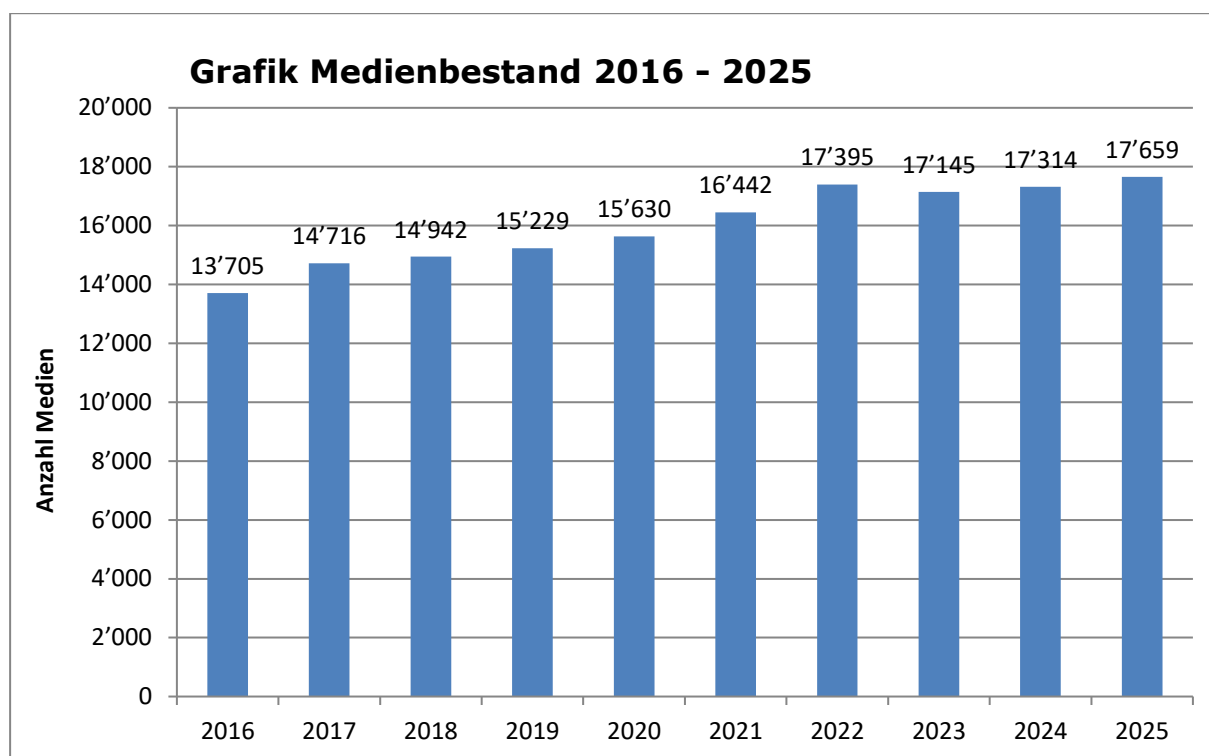


Buchstart, Eingang in die Zauberwelt der Bücher, 17.03.25

2. Statistik Medienbestand

Medienbestand 2016 – 2025 (10 Jahre)

Datum	Medienbestand	Veränderung gegenüber Vorjahr	Prozentuale Veränderung gegenüber Vorjahr
31.12.2016	13'705	1'403	11.40%
31.12.2017	14'716	1'011	7.38%
31.12.2018	14'942	226	1.54%
31.12.2019	15'229	287	1.92%
31.12.2020	15'630	401	2.63%
31.12.2021	16'442	812	5.20%
31.12.2022	17'395	953	5.80%
31.12.2023	17'145	-250	-1.44%
31.12.2024	17'314	169	0.99%
31.12.2025	17'659	345	1.99%



Kurzkomentar:

Der **Medienbestand** nahm im Jahr 2025 um 345 Einheiten zu und betrug am 31.12.2025 **17'659 Medien**.

Der Medienbestand ist von 2016 bis 2025 insgesamt deutlich angestiegen. Nach einem kontinuierlichen Wachstum bis 2022 folgt 2023 ein leichter Rückgang, bevor die Zahlen in den Jahren 2024 und 2025 wieder ansteigen und 2025 den höchsten Wert erreichen. Insgesamt zeigt die Entwicklung einen klaren langfristigen Aufwärtstrend mit nur geringfügigen Schwankungen.

Total wurden im Jahre 2025 **1'880 Medien neu** in den Bestand aufgenommen. Im Vorjahr 2024 waren es 1'822 Stück.

Alle im Jahr 2025 erfassten Medien haben einen **Anschaffungswert von Fr. 38'604**, was einem Durchschnittspreis von Fr. 20.55 entspricht.

Preis Mediengesamtbestand

Der Gesamtbestand weist einen **erfassten Wert von Fr. 349'319.54** auf. Das ergibt einen Durchschnittspreis pro Medium von Fr. 19.78.



Büchertisch Frühling, 2025

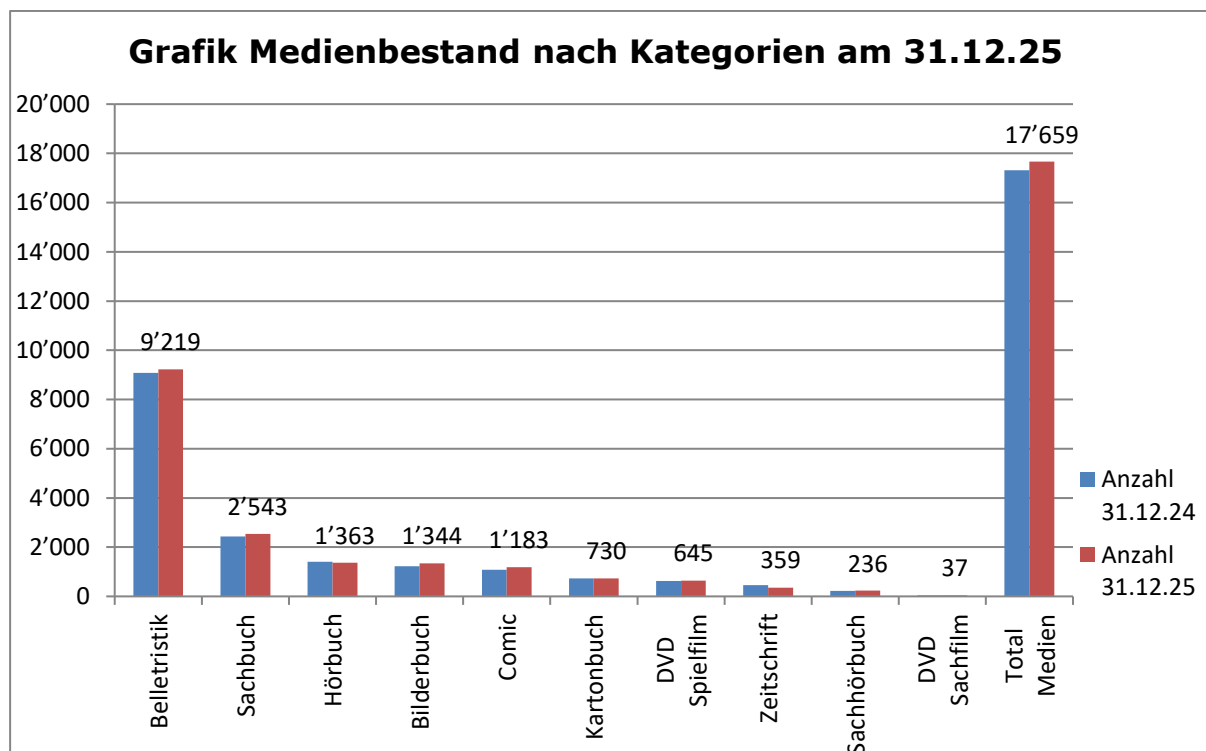


...keiner zu klein, um in die Bibliothek zu kommen, 2025

3. Statistik Medienbestand nach Kategorien

Medienbestand nach Kategorien am 31.12.2025

Medienart	Anzahl 31.12.24	Anzahl 31.12.25	Veränderung gegenüber Vorjahr	Prozentuale Veränderung gegenüber Vorjahr
Belletristik	9'075	9'219	144	1.59%
Sachbuch	2'432	2'543	111	4.56%
Hörbuch	1'413	1'363	-50	-3.54%
Bilderbuch	1'231	1'344	113	9.18%
Comic	1'082	1'183	101	9.33%
Kartonbuch	735	730	-5	-0.68%
DVD Spielfilm	621	645	24	3.86%
Zeitschrift	452	359	-93	-20.58%
Sachhörbuch	229	236	7	3.06%
DVD Sachfilm	44	37	-7	-15.91%
Total Medien	17'314	17'659	345	1.99%



Kurzkomentar:

Der Medienbestand ist von Ende 2024 auf Ende 2025 insgesamt um 345 Medien (+1,99 %) gewachsen. Zuwachs verzeichnen vor allem Belletristik, Sachbücher, Bilderbücher und Comics, wobei **Bilderbücher und Comics** mit jeweils rund +9 % die stärksten relativen Steigerungen aufweisen. Auch DVD-Spielfilme und Sachhörbücher nehmen leicht zu.

Rückgänge zeigen sich hingegen bei Hörbüchern, Kartonbüchern sowie besonders deutlich bei Zeitschriften (-20,58 %) und DVD-Sachfilmen (-15,91 %). Insgesamt wird

der moderate Gesamtanstieg vor allem durch die wachsenden Buchbestände getragen, während audiovisuelle und periodische Medien teilweise an Bedeutung verlieren.

Zahlenmässig praktisch gleich geblieben sind die **AV-Medien** (audiovisuelle Medien), die neu mit 2'281 Stück 12.91% des Gesamtbestandes ausmachen (Vorjahr 2'307 Stück, 13.32%). Die **Druckschriften** bilden mit 15'378 Medien 87.08% des Bestandes (Vorjahr 15'007 Stück, 86.67%).

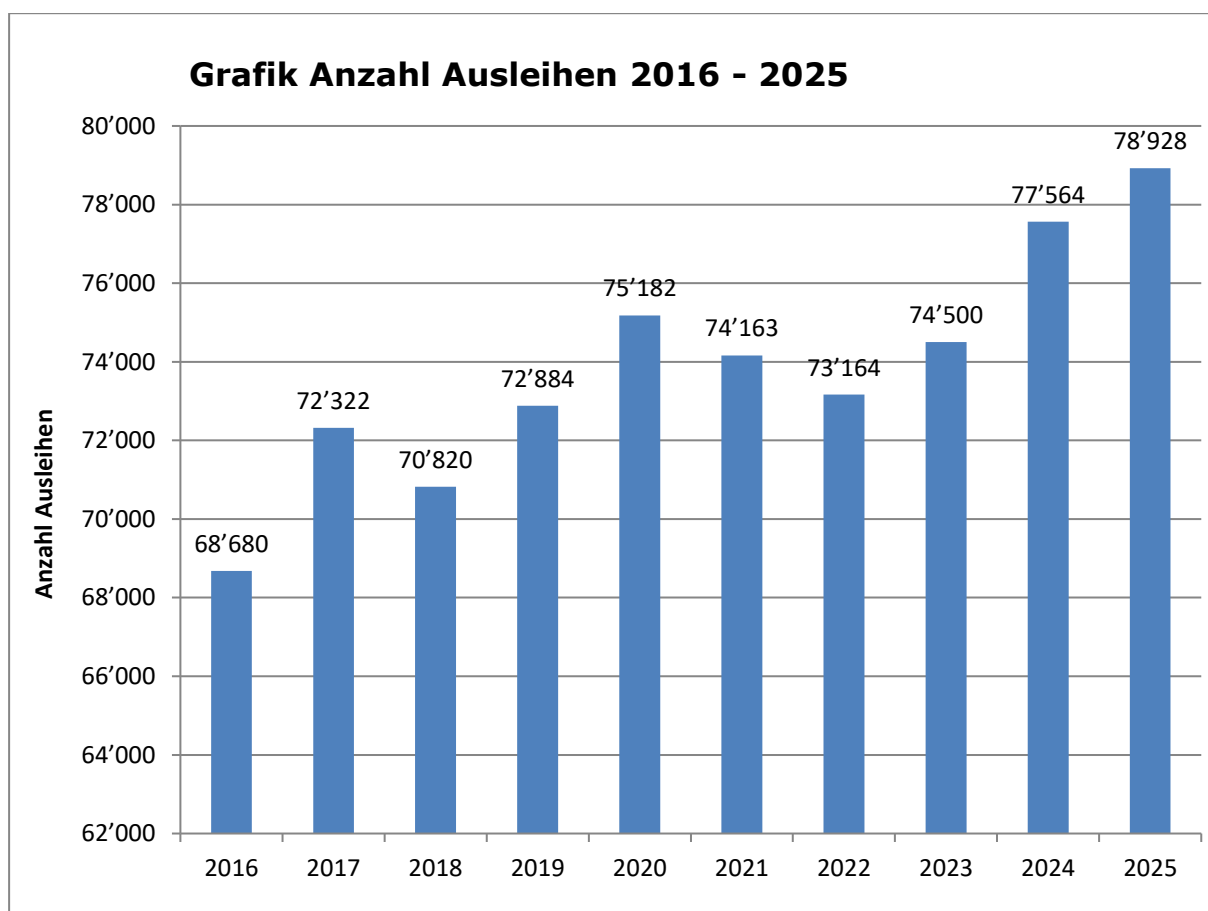


Buchstart, 17.03.25

4. Statistik Ausleihen

Anzahl Ausleihen 2016 – 2025 (10 Jahre)

Jahr	Ausleihen	Veränderung gegenüber Vorjahr	Prozentuale Veränderung gegenüber Vorjahr
2016	68'680	6'010	9.59%
2017	72'322	3'642	5.30%
2018	70'820	-1'502	-2.08%
2019	72'884	2'064	2.91%
2020	75'182	2'298	3.15%
2021	74'163	-1'019	-1.36%
2022	73'164	-999	-1.35%
2023	74'500	1'336	1.83%
2024	77'564	3'064	4.11%
2025	78'928	1'364	1.76%



Kurzkommentar:

Mit **78'928 Ausleihen wurde** die angestrebte 70'000er-Grenze einmal mehr deutlich übertroffen und dies mit dem besten Ergebnis in der Geschichte der Bibliothek.

Die Zahl der Ausleihen ist zwischen 2016 und 2025 insgesamt deutlich gestiegen – von 68'680 auf 78'928 Ausleihen, was einem Zuwachs von rund 15 % entspricht. Trotz einzelner Schwankungen zeigt sich damit eine klar **positive langfristige Entwicklung**

und eine **steigende Nutzung der Bibliothek**. Besonders starke Zunahmen gab es zu Beginn des Zeitraums sowie erneut in den Jahren 2024 und 2025, in denen die höchsten Werte erreicht wurden.

Die zwischenzeitlichen Rückgänge, insbesondere in den Jahren 2021 und 2022, stehen im Zusammenhang mit den Einschränkungen durch die **Corona-Pandemie**, die den Zugang zur Bibliothek zeitweise erschwerten und Veranstaltungen sowie Aufenthalte reduzierten. Diese Einbrüche fallen dennoch vergleichsweise moderat aus und werden in den Folgejahren deutlich ausgeglichen, was auf eine stabile Nachfrage und eine treue Nutzerschaft hinweist, die nach der Pandemie verstärkt zurückgekehrt ist.

Für die Bibliothek ist diese Entwicklung klar vorteilhaft: Die **steigenden Ausleihzahlen** belegen ihre hohe gesellschaftliche Bedeutung als Bildungs-, Informations- und Freizeiteinrichtung. Zudem zeigt die hohe Ausleihaktivität, dass der Medienbestand aktuell und attraktiv ist und effektiv genutzt wird. Insgesamt lässt sich festhalten, dass die Bibliothek über den gesamten Zeitraum hinweg ihre Position festigen und ihre Relevanz sogar ausbauen konnte, was sehr gute Voraussetzungen für die zukünftige Entwicklung schafft.

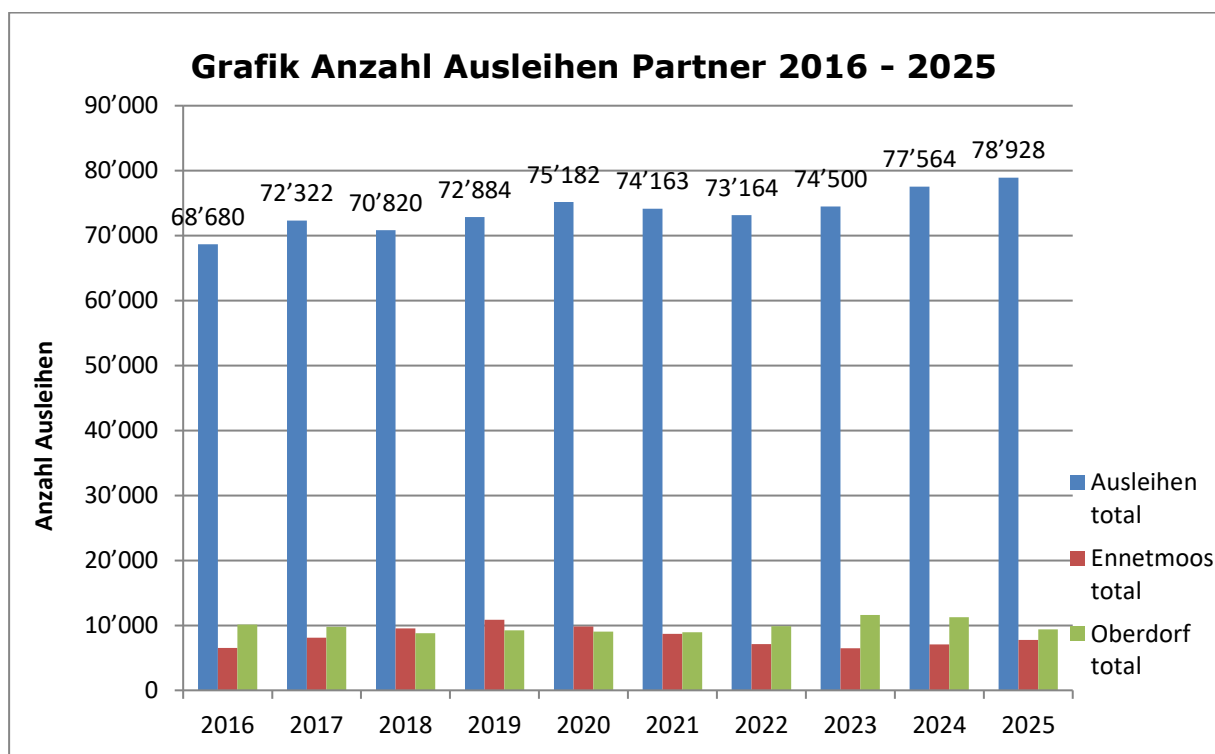


Ausstellung, Frühling 2025

5. Statistik Ausleihen Partnergemeinden

Anzahl Ausleihen 2016 – 2025 (10 Jahre)

Jahr	Aus-Leihen total	Ennetmoos					Oberdorf				
		Kin-der	Ju-gend	Erw.	total	Anteil	Kin-der	Ju-gend	Erw.	total	Anteil
2016	68'680	609	1'039	4'884	6'532	9.51%	1'217	2'246	6'641	10'104	14.71%
2017	72'322	761	1'041	6'282	8'084	11.18%	585	2'649	6'541	9'775	13.52%
2018	70'820	902	1'715	6'925	9'542	13.47%	469	1'802	6'516	8'787	12.41%
2019	72'884	801	2'392	7'676	10'869	14.91%	421	1'717	7'124	9'262	12.71%
2020	75'182	465	2'232	7'131	9'828	13.07%	406	1'775	6'841	9'022	12.00%
2021	74'163	302	1'921	6'473	8'696	11.73%	755	1'440	6'728	8'923	12.03%
2022	73'164	300	1'359	5'446	7'105	9.71%	602	1'480	7'800	9'882	13.51%
2023	74'500	204	1'015	5'241	6'460	8.67%	414	1'802	9'369	11'587	15.55%
2024	77'564	315	785	5'971	7'071	9.12%	403	2'112	8'747	11'262	14.52%
2025	78'928	454	727	6'585	7'766	9.84%	246	1'318	7'841	9'405	11.92%



Kurzkommentar:

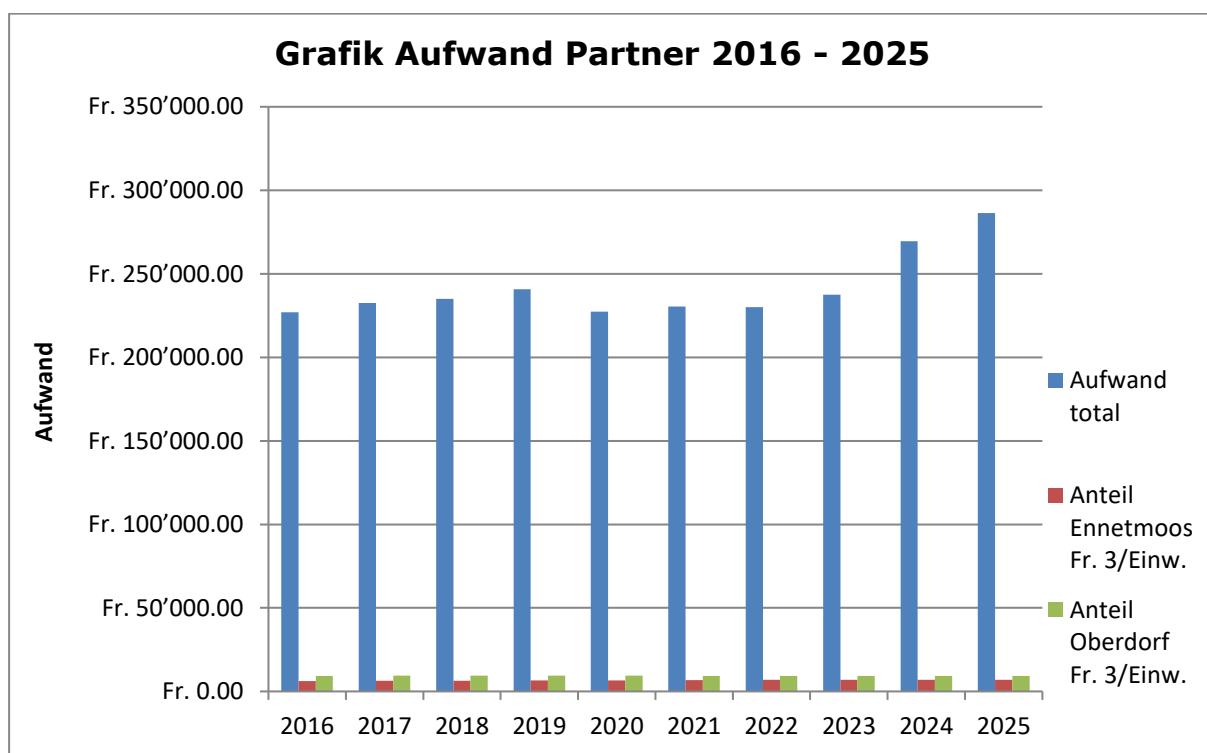
- Im Jahr 2025 erreichte die **Gemeinde Ennetmoos 7'766 Ausleihen**, das entspricht einem Anteil von **9.84% aller Ausleihen**.
- Im Jahr 2025 erreichte die **Gemeinde Oberdorf 9'405 Ausleihen**, das entspricht einem Anteil von **11.92% aller Ausleihen**.



6. Statistik Aufwand Partnergemeinden

Aufwand Partnergemeinden 2016 – 2025 (10 Jahre)

Jahr	Aufwand total	Anzahl Einw. Ennetmoos	Anteil Ennetmoos Fr. 3/Einw.	Anteil in % Ennetmoos	Anzahl Einw. Oberdorf	Anteil Oberdorf Fr. 3/Einw.	Anteil in % Oberdorf
2016	Fr. 226'892.76	2'083	Fr. 6'249.00	2.75%	3'099	Fr. 9'297.00	4.10%
2017	Fr. 232'527.64	2'120	Fr. 6'360.00	2.74%	3'135	Fr. 9'405.00	4.04%
2018	Fr. 235'026.03	2'112	Fr. 6'336.00	2.70%	3'146	Fr. 9'438.00	4.02%
2019	Fr. 240'764.47	2'195	Fr. 6'585.00	2.74%	3'130	Fr. 9'390.00	3.90%
2020	Fr. 227'382.08	2'182	Fr. 6'546.00	2.88%	3'124	Fr. 9'372.00	4.12%
2021	Fr. 230'477.41	2'273	Fr. 6'819.00	2.96%	3'073	Fr. 9'219.00	4.00%
2022	Fr. 229'989.62	2'312	Fr. 6'936.00	3.02%	3'089	Fr. 9'267.00	4.03%
2023	Fr. 237'518.29	2'301	Fr. 6'903.00	2.91%	3'070	Fr. 9'210.00	3.88%
2024	Fr. 269'527.77	2'301	Fr. 6'903.00	2.56%	3'070	Fr. 9'210.00	3.42%
2025	Fr. 286'453.81	2'317	Fr. 6'951.00	2.43%	3'063	Fr. 9'189.00	3.21%



Kurzkommentar:

- Im Jahr 2025 betrug der Anteil der **Gemeinde Ennetmoos** Fr. 6'951, d.h. **2.43% der Bruttokosten**. (Vergleich: Ennetmoos erzielte in der gleichen Zeit einen Anteil von 9.84% aller Ausleihen.)
- Im Jahr 2025 betrug der Anteil die **Gemeinde Oberdorf** Fr. 9'189, d.h. **3.21% der Bruttokosten**. (Vergleich: Oberdorf erzielte in der gleichen Zeit einen Anteil von 11.92% aller Ausleihen.)

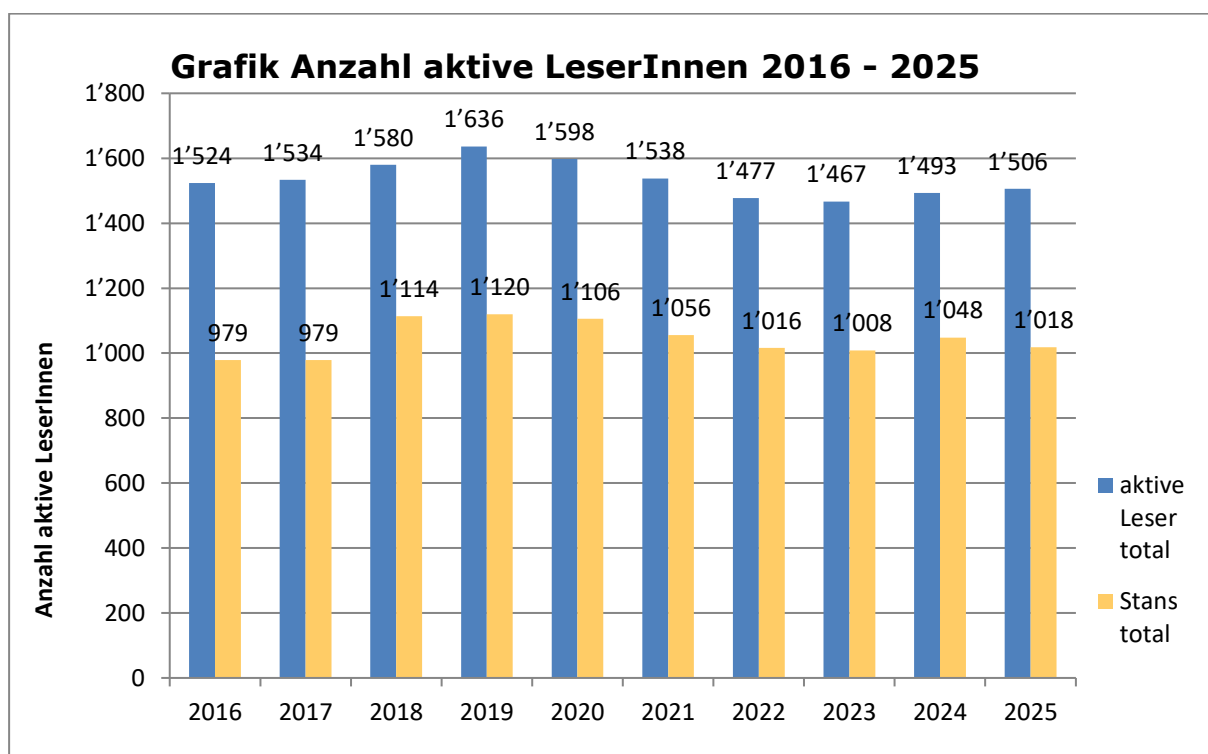
- Im Jahr 2025 betrug der Anteil der **Gemeinde Stans** Fr. 270'313.81, d.h. **94.37% der Bruttokosten**. (Vergleich: Stans erzielte in der gleichen Zeit 46'992 Ausleihen, was einem Anteil von 59.54% aller Ausleihen entspricht.)



7. Anzahl aktive LeserInnen Stans

Anzahl aktive LeserInnen 2016 – 2025 (10 Jahre)

Jahr	aktive Leser total	Kinder Stans	Jugend Stans	Erw. Stans	Stans total	Anteil Stans
2016	1'524	216	381	382	979	64.24%
2017	1'534	250	357	372	979	63.82%
2018	1'580	238	370	506	1'114	70.51%
2019	1'636	226	397	497	1'120	68.46%
2020	1'598	239	403	464	1'106	69.21%
2021	1'538	245	396	415	1'056	68.66%
2022	1'477	233	356	427	1'016	68.79%
2023	1'467	239	332	437	1'008	68.71%
2024	1'493	241	341	466	1'048	70.19%
2025	1'506	233	360	425	1'018	67.60%



Kurzkommentar:

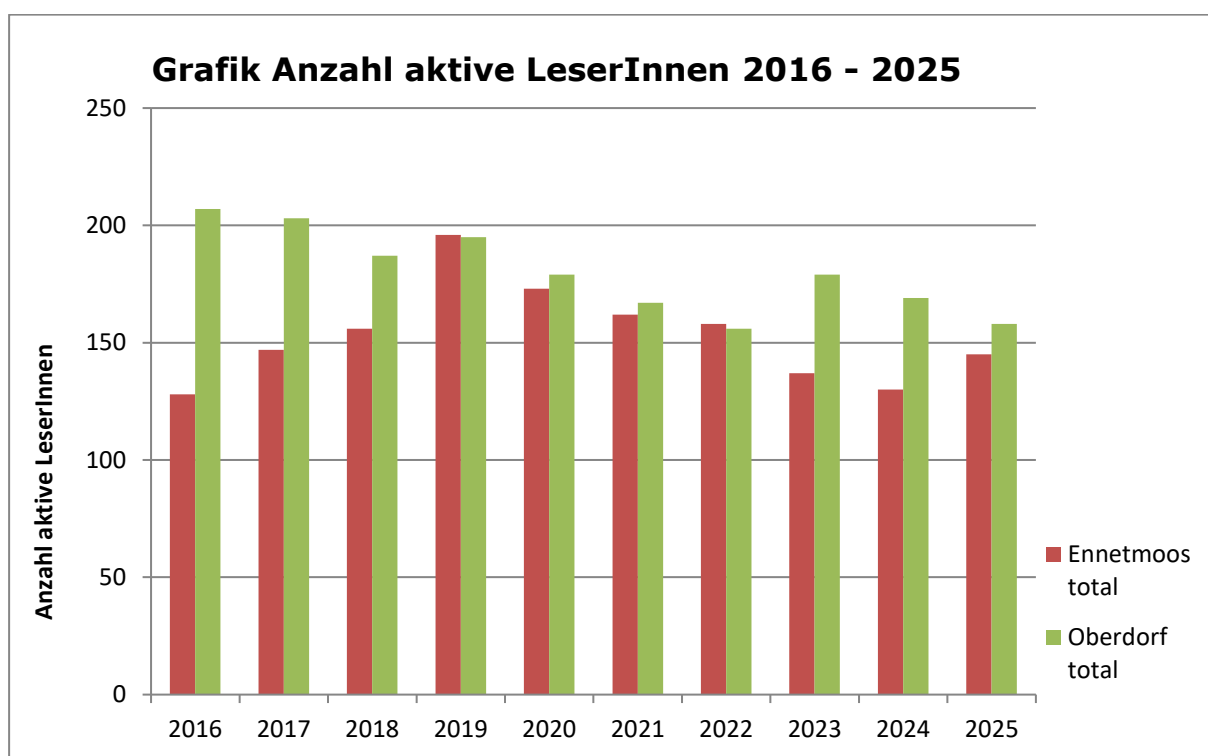
- Im Jahr 2025 waren aus der **Gemeinde Stans 1'018 aktive Leserinnen und Leser** zu verzeichnen, das entspricht 67.60% aller aktiven Nutzerinnen und Nutzer.
Die Anzahl aktiver Leserinnen und Leser aus der Gemeinde Stans liegt damit seit 2018 immer über der Tausendergrenze.



8. Anzahl aktive LeserInnen Partnergemeinden

Anzahl aktive LeserInnen 2016 – 2025 (10 Jahre)

Jahr	Aktive Leser total	Kinder Ennetmoos	Jugend Ennetmoos	Erw. Ennetmoos	Ennetmoos total	Anteil Ennetmoos	Kinder Oberdorf	Jugend Oberdorf	Erw. Oberdorf	Oberdorf total	Anteil Oberdorf
2016	1'524	6	52	70	128	8.40%	8	73	126	207	13.58%
2017	1'534	11	51	63	147	9.58%	12	67	124	203	13.23%
2018	1'580	7	58	91	156	9.87%	9	57	121	187	11.84%
2019	1'636	9	78	109	196	11.98%	5	58	132	195	11.92%
2020	1'598	6	75	92	173	10.83%	6	53	120	176	11.20%
2021	1'538	5	63	94	162	10.53%	14	46	107	167	10.86%
2022	1'477	4	67	87	158	10.70%	5	44	107	156	10.56%
2023	1'467	2	55	80	137	9.34%	6	52	121	179	12.20%
2024	1'493	5	36	89	130	8.71%	3	47	119	169	11.32%
2025	1'506	3	48	94	145	9.63%	5	34	119	158	10.49%



Kurzkomentar:

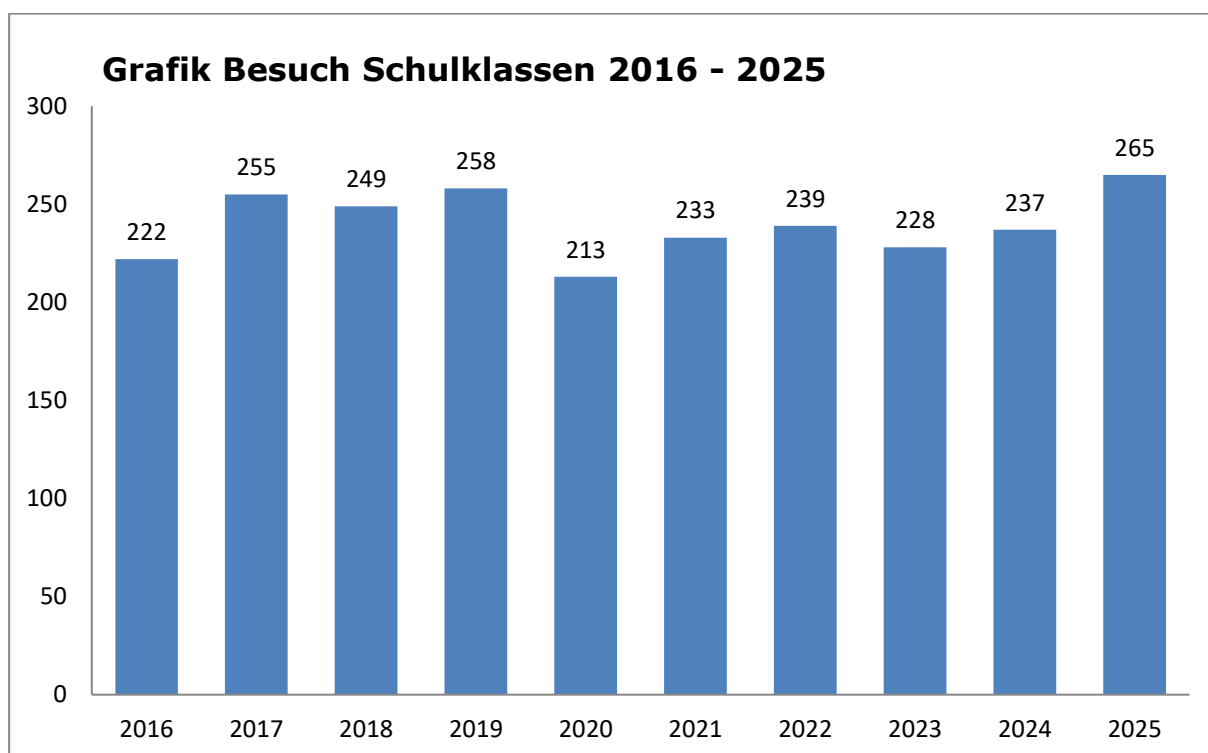
- Im Jahr 2025 waren aus der **Gemeinde Ennetmoos 145 aktive Leserinnen und Leser** zu verzeichnen, das entspricht 9.63% aller aktiven Nutzerinnen und Nutzer.
- Im Jahr 2025 waren aus der **Gemeinde Oberdorf 158 aktive Leserinnen und Leser** zu verzeichnen, das entspricht 10.49% aller aktiven Nutzerinnen und Nutzer.
- Zwischen 2016 und 2025 lag der Anteil der Lesenden in Ennetmoos bei 9–12% und in Oberdorf bei 10–14%. **Erwachsene** stellten die Mehrheit und entliehen vor allem Kinder- und Jugendliteratur für ihre Familien.



9. Besuche von Schulklassen


Anzahl Klassenbesuche 2016 – 2025 (10 Jahre)

Jahr	Anzahl Klassen	Veränderung gegenüber Vorjahr	Prozentuale Veränderung gegenüber Vorjahr
2016	222	23	11.56%
2017	255	33	14.86%
2018	249	-6	-2.35%
2019	258	9	3.61%
2020	213	-45	-17.44%
2021	233	20	9.39%
2022	239	6	2.58%
2023	228	-11	-4.60%
2024	237	9	3.95%
2025	265	28	11.81%



Kurzkommentar:

Im Jahr 2025 nutzten **265 Schulklassen** ausserhalb der regulären Öffnungszeiten das Angebot der Bibliothek – ein Anstieg gegenüber dem Vorjahr, als 237 Klassen zu Besuch waren. Neben den Schulen vor Ort sind auch Klassen aus den Partnergemeinden Ennetmoos und Oberdorf willkommen. Zudem kommen regelmässig Schülerinnen und Schüler der Heilpädagogischen Schule sowie der Solitär Schule Obbürgen in die Bibliothek.



10. Dank

Ein herzliches Dankeschön gilt im Jahr 2025 allen Personen und Partnern, die die Schul- und Gemeindebibliothek Stans tatkräftig unterstützt haben.

- DZ- und Bibliotheksteam
- Gemeinderat Stans
- Schulkommission Stans
- Schulleitung Stans
- Schulsekretariat Stans
- Finanzamt der Gemeinde Stans
- Personaldienst der Gemeinde Stans
- Hauswartteam Zentrum Tellenmatt
- Partnergemeinden Ennetmoos und Oberdorf
- Partnerbibliothek: Kantonsbibliothek NW

Daniel Abry, März 2025



Adventsmümpfeli mit Gabi Roos und Maya Bianchi, 06.12.25